

2026年3月期第3四半期決算のお知らせ



写真は、「Try&Discoverフォトコンテスト2024 ～写そうこの瞬間、紡ごうこのしあわせ～」の受賞作品(一部)です。

2026年2月13日
株式会社 T&Dホールディングス

決算のポイント P. 2

グループ概況 P. 3

国内生命保険事業 P. 6

事業ポートフォリオ多様化 P. 11

業績予想・株主還元 P. 13

参考 P. 14



＜本資料における用語の定義＞

- 【 連 結 】 T & Dホールディングス連結
- 【 3 社合算 】 生命保険会社 3 社
(太陽生命・大同生命・T D F 生命) の単純合算
- 【 太陽生命 】 太陽生命保険
- 【 大同生命 】 大同生命保険
- 【 T D F 生命 】 T & Dフィナンシャル生命保険
- 【 T D U C 】 T & Dユナイテッドキャピタル
- 【 T D A M 】 T & Dアセットマネジメント
- 【 P & F 】 ペット&ファミリー損害保険

＜注意事項＞

- ・本資料には、将来の業績に関する記述が含まれています。こうした記述は、将来の業績を保証するものではなく、リスクや不確実性を内包するものです。将来の業績は、経営環境の変化等により、計画や予想と異なる可能性があることにご留意ください。
- ・25/3期の会計数値は、フォーティテュード社（T D U C の投資先である海外再保険関連会社）の長期保険負債に係る米国会計基準変更（L D T I）適用後の数値です。

- グループ修正利益は1,225億円。前年同期から増加し、通期業績予想（1,460億円）に対し83.9%と順調な進捗。
- 国内生命保険事業は、利息配当金等収入の増加等により、基礎利益が前年同期から40.5%増加。

	項目	25/3期3Q	26/3期3Q	前年同期比	主な増減要因
グループ 連結	グループ修正利益	1,003億円	1,225億円	+ 22.1%	国内生命保険会社における利息配当金等収入の増加等。
	親会社株主に帰属する 四半期純利益	1,205億円	1,086億円	△9.8%	海外再保険関連会社の一時的な評価性利益の反動等。
国内生命 保険事業	新契約年換算保険料	1,673億円	1,635億円	△2.2%	対面・非対面を融合させた営業活動およびお客さまの幅広い保障ニーズにお応えしたトータルな保障の提案。 銀行窓販チャネルの販売減少の影響等。
	保有契約年換算保険料 (25/3末)	17,039億円 (25/3末)	17,517億円 (25/12末)	+ 2.8% (前年度末比)	
	保険料等収入	20,114億円	19,788億円	△1.6%	
	基礎利益	1,186億円	1,667億円	+ 40.5%	利息配当金等収入の増加および為替ヘッジコストの減少等。
	修正利益（3社合算）	922億円	1,199億円	+ 30.1%	基礎利益の増加等。
クローズド ブック事業	修正利益 (TDUC連結)	104億円	54億円	△48.1%	海外再保険関連会社の運用収益の減少等。
株主還元	中間配当（実績）	62.0円(1株当たり)		自己株式取得	1,000億円（上限）実施予定 1月末時点で831億円実施済
	年間配当（予想）	124.0円(1株当たり)			

1. 収益関係

決算のポイント

グループ概況

国内生命保険事業

事業ポートフォリオ

業績予想・株主還元

参考

- グループ修正利益は、国内生命保険会社における利息配当金等収入の増加等により、前年同期から増加。
- 親会社株主に帰属する四半期純利益は、前年同期にフォーティテュード社で計上された米国金利低下等に伴う一時的な評価性利益の反動等により、前年同期から減少。

■ グループ修正利益

(億円)

	25/3期3Q	26/3期3Q	前年同期比
グループ修正利益	1,003	1,225	+22.1%

■ 親会社株主に帰属する四半期純利益

(億円)

	25/3期3Q	26/3期3Q	前年同期比
連結	1,205	1,086	△9.8%

【参考】グループ修正利益とは

- ・株主還元の原資やグループの経営実態を表す当社独自の指標です。
具体的には、親会社株主に帰属する当期純損益から以下の項目を調整して作成しています。
- ①市場変動等により会計上生じる経済実態を伴わない損益（フォーティテュード社における一時的な評価性損益や市場価格調整（MVA）に関連する評価性の損益等）
- ②負債内部留保の超過繰入（戻入）額
- ③のれんの償却額等

2. MCEV・新契約価値

決算のポイント

グループ概況

国内生命保険事業

事業ポートフォリオ

業績予想・株主還元

参考

- Group MCEVは、新契約価値の積上げ、内外株価の上昇および米国会計基準の変更（LDTI）により、前年度末から増加。
- 今期に販売した保険契約（転換契約を含む）から将来生じる利益を現在価値に換算した新契約価値は、新契約高増加や国内金利上昇により、前年同期から増加。

■ MCEV

(億円)

	25/3末	25/12末	前年度末比
T & D保険グループ全体 (Group MCEV)	39,457	43,974	+11.4%
生命保険事業のMCEV	40,386	43,491	+7.7%
うち太陽生命	11,332	12,346	+8.9%
うち大同生命	27,319	29,156	+6.7%
うちTDF生命	1,717	1,819	+5.9%
生命保険以外の事業に係る純資産	△ 928	483	-

■ 新契約価値

(億円)

	25/3期3Q	26/3期3Q	前年同期比
3社合算	1,389	1,443	+3.9%
太陽生命	239	250	+4.5%
大同生命	1,078	1,120	+3.9%
TDF生命	71	71	+1.2%

【参考】MCEVとは

- ・生命保険会社の企業価値を評価する指標の一つ「EV（エンベディッド・バリュー）」は、「貸借対照表の純資産に、価格変動準備金・危険準備金等の内部留保、時価評価されていない資産の含み損益等を加えた純資産価値」と「現時点で保有している契約から将来見込まれる利益の現在価値」を合計したもの。

3. 健全性指標等

決算のポイント

グループ概況

国内生命保険事業

事業ポートフォリオ

業績予想・株主還元

参考

- グループ連結のソルベンシー・マージン比率および内部管理モデルに基づき算出したグループ連結のE S Rは、ヴィリディウム社への出資等により前年度末から低下したが、いずれも十分な健全性を維持。

■ ソルベンシー・マージン比率（SMR）

	25/3末	25/12末	前年度末差
連結	960.7%	944.5%	△ 16.2pt
太陽生命	678.6%	712.8%	+ 34.2pt
大同生命	1,168.0%	1,185.7%	+ 17.7pt
T D F 生命	575.3%	533.8%	△ 41.5pt

■ E S R（内部管理モデル）

	25/3末	25/12末	前年度末差
連結	243%	225%	△ 18pt

【参考】E S Rとは

- ・ E S R（Economic Solvency Ratio）は、経済価値ベースの健全性指標として当社グループが導入している指標で、当社グループのリスク特性を踏まえて構築した内部管理モデルに基づき算出。経済価値ベースの純資産（サープラス）を、内部管理モデルを用いて定量化したリスク量（エコノミック・キャピタル）で割ることで算出しています。

4. 契約業績

決算のポイント

グループ概況

国内生命保険事業

事業ポートフォリオ

業績予想・株主還元

参考

- 新契約年換算保険料は、対面・非対面を融合させた営業活動およびお客さまの幅広い保障ニーズにお応えしたトータル保障の提案により増加したものの、銀行窓販チャネルの販売減少の影響等により、前年同期から減少。
- 保有契約年換算保険料は、前年度末から増加。

■ 新契約年換算保険料※1

(億円)

	25/3期3Q	26/3期3Q	前年同期比
3 社合算	1,673	1,635	△ 2.2%
うち第三分野	346	352	+1.6%
太陽生命	373	349	△ 6.4%
うち第三分野	157	157	+0.4%
大同生命	602	627	+4.2%
うち第三分野	168	192	+14.6%
T D F 生命	696	658	△ 5.5%
うち第三分野	21	1	△ 92.0%

■ 保有契約年換算保険料※1

(億円)

	25/3末	25/12末	前年度末比
3 社合算	17,039	17,517	+2.8%
うち第三分野	3,088	3,187	+3.2%
太陽生命	5,669	5,563	△ 1.9%
うち第三分野	1,416	1,457	+2.9%
大同生命	8,127	8,208	+1.0%
うち第三分野	1,575	1,634	+3.7%
T D F 生命	3,242	3,745	+15.5%
うち第三分野	96	95	△ 0.6%

【参考】各社の契約業績指標※1（各社の経営目標にあわせて設定している経営指標）

(億円)

	太陽生命			大同生命			T D F 生命		
	保障年換算保険料※2			契約高※3			年換算保険料		
新契約業績	25/3期3Q	26/3期3Q	前年同期比	25/3期3Q	26/3期3Q	前年同期比	25/3期3Q	26/3期3Q	前年同期比
	170	169	△ 0.5%	41,400	42,780	+3.3%	696	658	△ 5.5%
保有契約業績	25/3末	25/12末	前年度末比	25/3末	25/12末	前年度末比	25/3末	25/12末	前年度末比
	1,677	1,704	+1.6%	469,675	474,294	+1.0%	3,242	3,745	+15.5%

※1 契約業績指標は、個人保険・個人年金保険の合計。また、新契約業績には、転換による純増加を含む。

※2 太陽生命の経営指標で、年換算保険料のうち主に貯蓄系商品を除いた保障部分の合計。

※3 大同生命の経営指標で、個人保険・個人年金保険の契約高に第三分野（医療・介護・就業不能等）の保障金額を加算した指標。

5. 保険料等収入・基礎利益

[決算のポイント](#)[グループ概況](#)[国内生命保険事業](#)[事業ポートフォリオ](#)[業績予想・株主還元](#)[参考](#)

- 保険料等収入は、再保険収入が増加したものの、銀行窓販チャネルの販売減少の影響等により、前年同期から減少。
- 基礎利益は、利息配当金等収入の増加および為替ヘッジコストの減少等により、前年同期から増加。

■ 保険料等収入

(億円)

	25/3期3Q	26/3期3Q	前年同期比
3社合算	20,114	19,788	△1.6%
太陽生命	6,364	7,612	+19.6%
大同生命	6,238	6,373	+2.2%
T D F 生命	7,510	5,802	△22.8%

■ 基礎利益

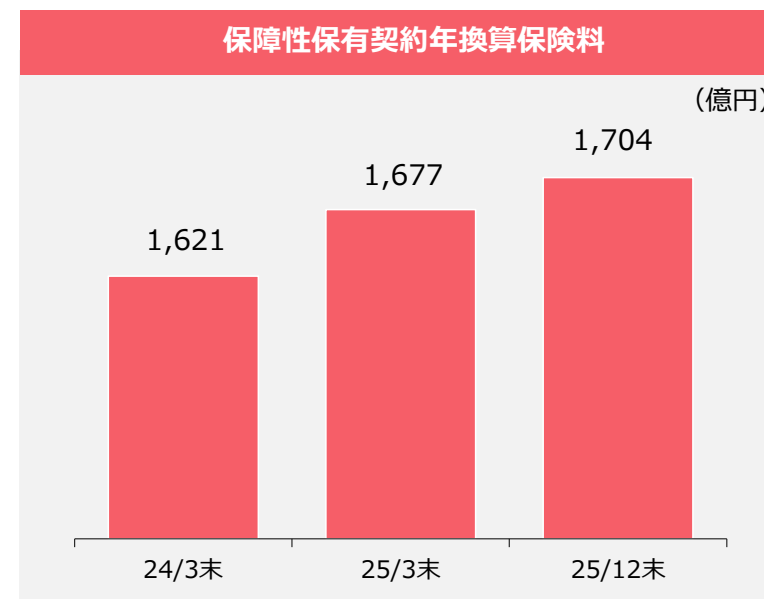
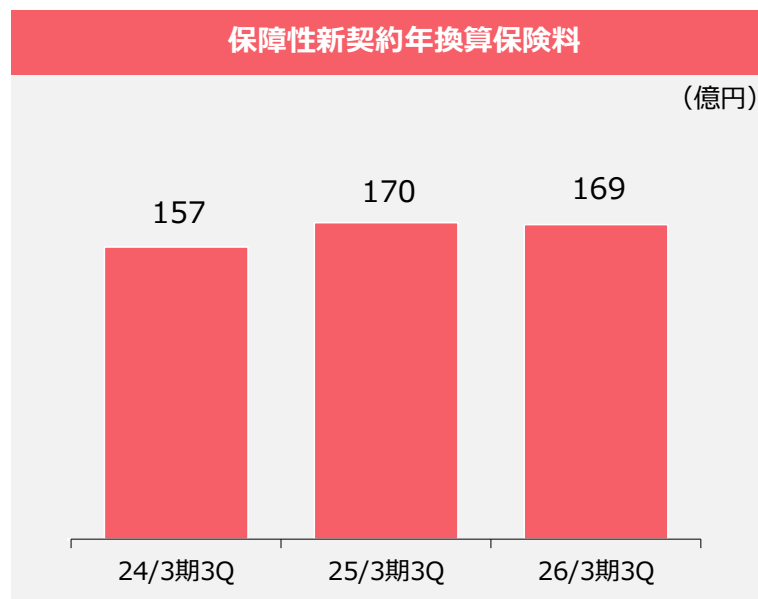
(億円)

	25/3期3Q	26/3期3Q	前年同期比
3社合算	1,186	1,667	+40.5%
太陽生命	375	622	+65.7%
大同生命	795	994	+25.0%
T D F 生命	15	49	+220.6%

6. 生保3社の主要ポイント（太陽生命）

[決算のポイント](#)[グループ概況](#)[国内生命保険事業](#)[事業ポートフォリオ](#)[業績予想・株主還元](#)[参考](#)

- 保障性新契約年換算保険料は前年同期と同水準、保障性保有契約年換算保険料は前年度末から増加。



- 「保障性新契約年換算保険料」は、営業職員チャネルにおいて対面・非対面を融合させたハイブリッド型営業の推進や12月の新商品発売により新契約業績が好調に推移したものの、銀行窓販チャネルにおいて販売量が減少した影響を受け、全体として前年同期と同水準となった。
- 「保障性保有契約年換算保険料」は、新契約業績が堅調に推移したことにより、前年度末から増加した。

6. 生保3社の主要ポイント（大同生命）

決算のポイント

グループ概況

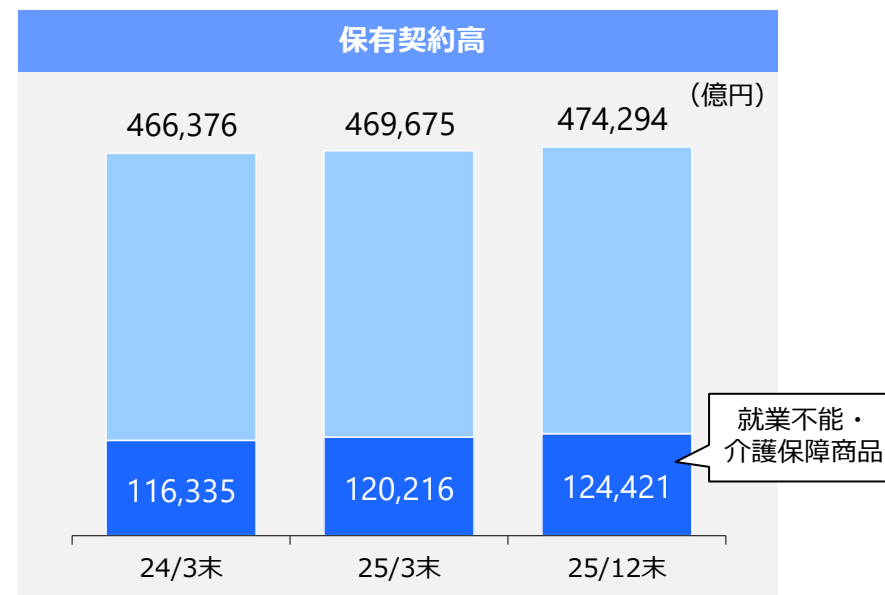
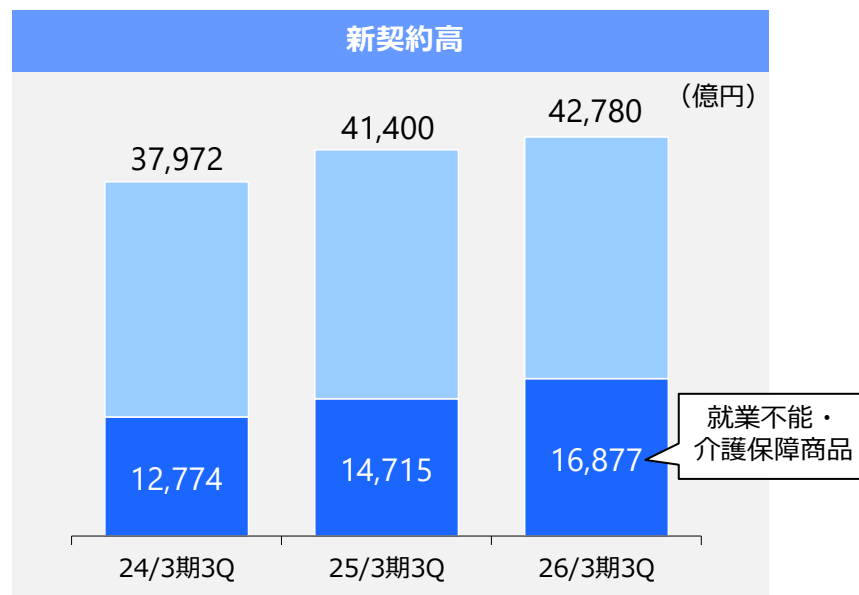
国内生命保険事業

事業ポートフォリオ

業績予想・株主還元

参考

- 新契約高は前年同期から増加、保有契約高も前年度末から増加。



- 「新契約高」は、死亡保障に就業不能・介護保障等を加えたトータルな保障の提案により、お客さまの幅広い保障ニーズにお応えしたことで好調に推移。
- 特に、「就業不能・介護保障商品」の新契約高は、昨年6月発売の新商品「重度がん保障」タイプ「J」ワイド特約Plus」の販売が好調なこともあり、前年同期から大幅に増加。
- 「保有契約高」は、「新契約高」が好調に推移したことにより増加。

* 当ページ記載の「新契約高」「保有契約高」には、「J」タイプの重大疾病保険金額、「Tタイプ」の就業障がい保険金額、「介護リリーフa」等の介護保険金額および「一時金型Mタイプ」の入院一時金額を基準として計上した金額を含む。

6. 生保3社の主要ポイント（TDF生命）

決算のポイント

グループ概況

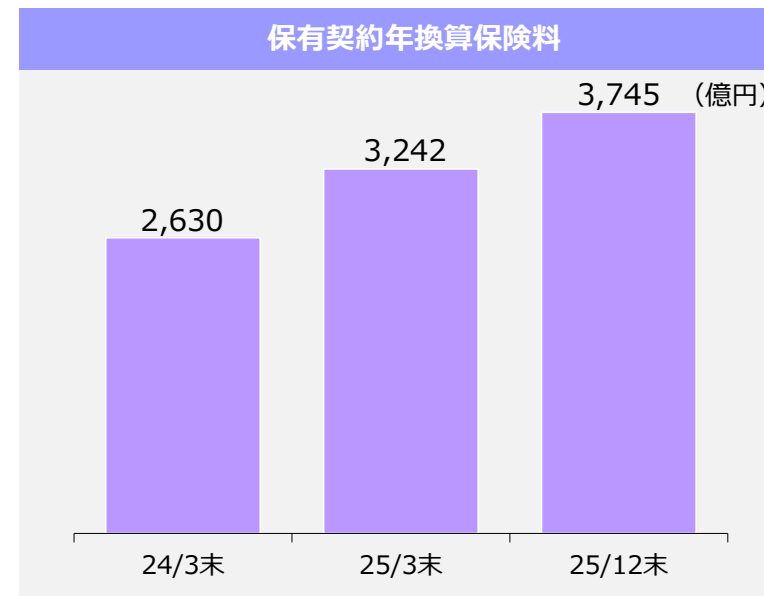
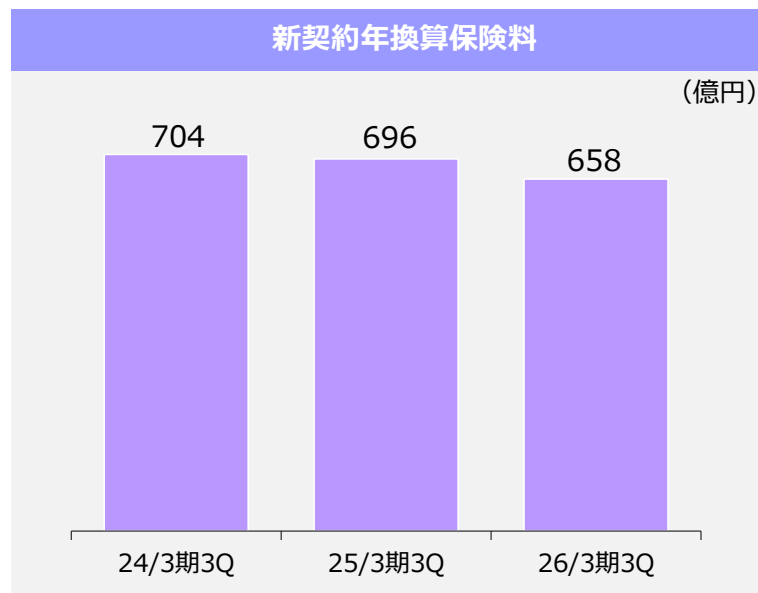
国内生命保険事業

事業ポートフォリオ

業績予想・株主還元

参考

- 新契約年換算保険料は前年同期から減少、保有契約年換算保険料は前年度末から増加。



- 「新契約年換算保険料」は、一時払終身保険「生涯プレミアムワールドシリーズ（外貨）」の販売が減少したことにより、前年同期から減少。
- 「保有契約年換算保険料」は、目標値到達契約の減少に伴い解約失効率が低下したことにより、前年度末から増加。

7. クローズドブック事業（TDUC連結）

[決算のポイント](#)[グループ概況](#)[国内生命保険事業](#)[事業ポートフォリオ](#)[業績予想・株主還元](#)[参考](#)

➤ 修正利益は、フォーティテュード社の運用収益の減少等により、前年同期から減少。

(億円)

	25/3期3Q	26/3期3Q	前年同期比
経常収益	334	4	△ 98.8%
経常費用	30	38	+26.6%
経常利益	304	△ 34	-
四半期純利益	296	△ 40	-
修正利益	104	54	△ 48.1%

* △は損失または純損失

【参考】修正利益とは

- ・グループの経営実態を表す当社独自の指標です。
具体的には、親会社株主に帰属する当期純損益から以下の項目を調整して作成しています。
 - ①市場変動等により会計上生じる経済実態を伴わない損益（フォーティテュード社における一時的な評価性損益等）
 - ②負債内部留保の超過繰入（戻入）額
 - ③のれんの償却額等

8. その他の事業ポートフォリオ

決算のポイント

グループ概況

国内生命保険事業

事業ポートフォリオ

業績予想・株主還元

参考

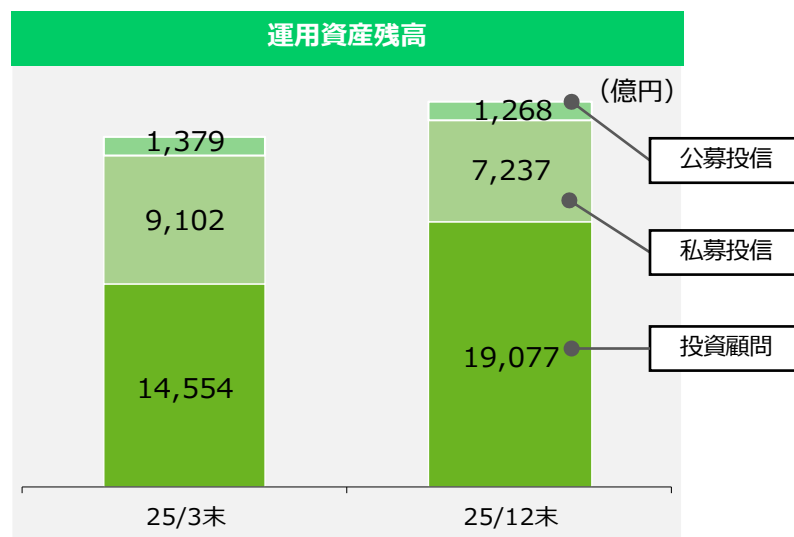
アセットマネジメント事業（T D A M）

- 営業収益、経常利益・四半期純利益ともに、グループからの運用資産の増加等により前年同期から増加。

（百万円）

	25/3期3Q	26/3期3Q	前年同期比
営業収益（実質ベース）※	2,455	2,540	+3.5%
経常利益	114	129	+12.8%
四半期純利益	82	90	+9.7%

※ 販売会社や運用委託先への支払いを控除した実質的な営業収入。

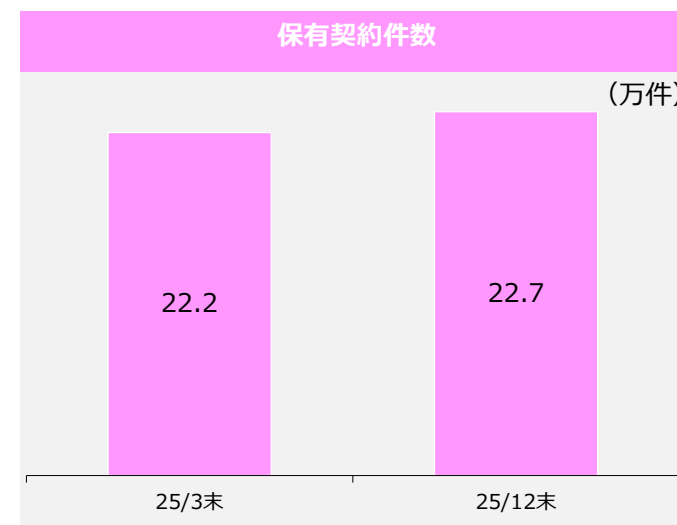


損害保険【ペット保険】事業（P & F）

- 経常収益は、収入保険料の増加により前年同期から増加。一方、経常利益・四半期純利益は、支払保険金の増加等により前年同期から減少。

（百万円）

	25/3期3Q	26/3期3Q	前年同期比
経常収益	8,232	9,369	+13.8%
経常利益	214	50	△ 76.5%
四半期純利益	150	37	△ 75.4%



Copyright T&D Holdings, Inc. All Rights Reserved.

9. 業績予想・株主還元

[決算のポイント](#)[グループ概況](#)[国内生命保険事業](#)[事業ポートフォリオ](#)[業績予想・株主還元](#)[参考](#)

■ 26年3月期 通期業績予想

(億円)

	25/3期実績	26/3期通期予想
経常収益（連結） ※【】は保険料等収入	37,304	30,100
太陽生命	17,163 【8,055】	11,000 【8,700】
大同生命	11,484 【8,412】	11,300 【8,700】
T D F 生命	9,590 【9,217】	7,300 【7,000】
経常利益(連結)	1,985	2,230
太陽生命	794	1,000
大同生命	1,135	1,200
T D F 生命	77	110
当期純利益(連結)	1,263	1,180
太陽生命	518	500
大同生命	726	680
T D F 生命	55	70
グループ修正利益	1,400	1,460

■ 株主還元

	25/3期実績	26/3期予想
1株当たり年間配当金	80.0円	(予想) 124.0円
(うち中間配当)	40.0円	(実績) 62.0円

	24/3期に帰属	25/3期に帰属
自己株式取得	約500億円	1,000億円(上限)

* 2025年5月15日に公表した通期業績予想・配当予想から修正はありません。

■ グループ連結

(億円)

	25/3期3Q	26/3期3Q	前年同期比
経常収益	25,312	26,078	+3.0%
うち保険料等収入	20,196	19,882	△ 1.6%
うち資産運用収益	4,108	5,522	+34.4%
うちその他経常収益	699	674	△ 3.6%
うち持分法による投資利益	308	-	-
経常費用	23,520	24,275	+3.2%
うち保険金等支払金	17,832	17,557	△ 1.5%
うち責任準備金等繰入額	1,368	1,985	+45.1%
うち資産運用費用	1,734	2,046	+18.0%
うち持分法による投資損失	-	13	-
経常利益	1,791	1,803	+0.6%
特別損益	△ 30	△ 110	-
契約者配当準備金繰入額	179	179	+0.2%
税金等調整前四半期純利益	1,582	1,512	△ 4.4%
法人税等合計	372	422	+13.6%
親会社株主に帰属する 四半期純利益	1,205	1,086	△ 9.8%
グループ修正利益	1,003	1,225	+22.1%

<主な増減要因>

- ① 利息配当金等収入の増加等
- ② フォーティテュード社の評価性利益の減少等
- ③ 価格変動準備金繰入額の増加等

■ 含み損益（生保一般勘定）

(億円)

	3社合算			太陽生命		
	25/3末	25/12末	前年度末比	25/3末	25/12末	前年度末比
有価証券の差損益※1	△ 4,686	△ 7,488	-	△ 178	△ 617	-
うち公社債	△ 10,035	△ 15,380	-	△ 3,151	△ 5,220	-
うち株式	3,618	4,443	+22.8%	2,048	2,597	+26.8%
うち外国証券	1,664	3,151	+89.4%	752	1,681	+123.4%
うち金銭の信託	△ 1,151	△ 1,534	-	-	-	-
土地等の差損益※2	1,838	1,855	+0.9%	790	792	+0.2%

	大同生命			TDF生命		
	25/3末	25/12末	前年度末比	25/3末	25/12末	前年度末比
有価証券の差損益※1	△ 3,277	△ 5,112	-	△ 1,230	△ 1,758	-
うち公社債	△ 6,824	△ 9,955	-	△ 59	△ 204	-
うち株式	1,570	1,845	+17.5%	-	-	-
うち外国証券	915	1,475	+61.1%	△ 4	△ 4	-
うち金銭の信託	-	-	-	△ 1,151	△ 1,534	-
土地等の差損益※2	1,047	1,062	+1.4%	-	-	-

※1 有価証券のうち市場価格のない株式等および組合出資金等は除く。

※2 原則として鑑定評価額（重要性の低い物件等については公示価格等）をもとに算出。

■ 国内生命保険事業

(億円)

	太陽生命			大同生命			T D F 生命		
	25/3期3Q	26/3期3Q	前年同期比	25/3期3Q	26/3期3Q	前年同期比	25/3期3Q	26/3期3Q	前年同期比
経常収益	8,049	9,682	+20.3%	8,775	9,249	+5.4%	7,875	6,854	△ 13.0%
うち保険料等収入	6,364	7,612	+19.6%	6,238	6,373	+2.2%	7,510	5,802	△ 22.8%
うち保険料	5,740	5,160	△ 10.1%	6,098	6,214	+1.9%	5,343	4,839	△ 9.4%
うち再保険収入	624	2,452	+292.7%	139	159	+14.1%	2,167	962	△ 55.6%
うち資産運用収益	1,561	1,931	+23.6%	2,240	2,605	+16.3%	318	1,004	+215.1%
うちその他経常収益	122	139	+13.3%	296	269	△ 9.0%	45	47	+3.2%
経常費用	7,480	9,007	+20.4%	7,909	8,139	+2.9%	7,811	6,775	△ 13.3%
うち保険金等支払金	5,865	6,687	+14.0%	4,610	4,946	+7.3%	7,307	5,867	△ 19.7%
うち責任準備金等繰入額	102	493	+380.6%	984	763	△ 22.5%	280	724	+158.3%
うち資産運用費用	572	860	+50.5%	1,154	1,185	+2.7%	5	1	△ 69.4%
経常利益	568	675	+18.7%	865	1,109	+28.1%	64	78	+21.7%
特別損益	1	△ 15	-	△ 18	△ 101	-	△ 4	△ 10	-
契約者配当準備金繰入額	98	101	+2.8%	80	78	△ 2.9%	0	△ 0	-
税引前四半期純利益	471	557	+18.2%	765	929	+21.3%	60	67	+13.1%
法人税等合計	112	156	+38.9%	236	240	+1.8%	16	19	+16.1%
四半期純利益	359	400	+11.6%	529	688	+30.0%	43	48	+12.0%
基礎利益	375	622	+65.7%	795	994	+25.0%	15	49	+220.6%
修正利益※	359	400	+11.6%	529	754	+42.5%	33	43	+30.2%

※ 大同生命の数値は、四半期純利益から価格変動準備金超過繰入額を調整して算出。

※ T D F 生命の数値は、四半期純利益から市場価格調整（M V A）に関連する評価性の損益を調整して算出。


さあ、保険の新次元へ。

T&D 保険グループ

 T&Dホールディングス

 太陽生命

 大同生命

 T&Dフィナンシャル生命

 ペット&ファミリー
損害保険株式会社

 All Right

 T&D ユナイテッドキャピタル

 T&Dアセットマネジメント

T&D Investment Management
North America

T&D情報システム

【お問合せ先】

株式会社 T & D ホールディングス	広報課	TEL 03-3272-6115
太陽生命保険株式会社	広報課	TEL 03-3272-6406
大同生命保険株式会社	広報課	TEL 03-3272-6206
T & D フィナンシャル生命保険株式会社	広報課	TEL 03-6745-6808